



RENTRI

REGISTRI DI CARICO E SCARICO: NUOVE REGOLE PER LA COMPILAZIONE E TENUTA E UTILIZZO DEI SERVIZI DI SUPPORTO

Il contenuto presente in questo documento è di proprietà esclusiva del Ministero dell'Ambiente e della Sicurezza Energetica.
È vietata la modifica senza la preventiva autorizzazione scritta del Ministero dell'Ambiente e della Sicurezza Energetica.
È consentito l'utilizzo, anche per scopi didattici, senza la preventiva autorizzazione scritta.

Rev. 03/02/2025

sito gestito da



MINISTERO DELL'AMBIENTE
E DELLA SICUREZZA ENERGETICA


con il supporto di



UNIONCAMERE



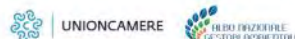
ALBO NAZIONALE
GESTORI AMBIENTALI



sito gestito da



con il supporto di



Un **secondo ciclo formativo** è stato organizzato tra settembre e novembre dalle Sezioni Regionali e Provinciali dell'Albo nazionale gestori ambientali. In vista del 13 febbraio 2025, la Segreteria dell'Albo nazionale gestori ambientali ha avviato un **terzo percorso formativo**.

Il materiale didattico utilizzato è stato validato dal Ministero dell'Ambiente e della Sicurezza Energetica e dall'Albo nazionale gestori ambientali ed è disponibile sul sito del RENTRI.

La Segreteria dell'Albo nazionale gestori ambientali ha avviato, nel periodo **maggio – luglio**, un **primo percorso formativo** organizzato in 20 incontri rivolti ad associazioni di categoria, imprese ed enti, con l'obiettivo di dare indicazioni in merito ai soggetti tenuti all'iscrizione al RENTRI, alle tempistiche e agli adempimenti per la tenuta dei Registri di carico e scarico e l'emissione dei FIR.




sito gestito da




con il supporto di





1. Le nuove regole per la gestione dei registri cronologici di carico e scarico
2. I servizi di supporto per il registro di carico e scarico
 - ⇒ Stampa registro di carico e scarico cartaceo
 - ⇒ Apertura registro di carico e scarico digitale
 - ⇒ Compilazione del Registro di carico e scarico digitale
 - ⇒ Trasmissione al RENTRI dei dati annotati sul registro digitale



Operatore: soggetto iscritto al RENTRI che può avere il profilo di impresa (cioè iscritta nel Registro imprese), di ente (presente in IndicePA) o di altra organizzazione non rientrante nell'ente o nell'impresa.

Rappresentante: persona fisica che accede al RENTRI e che detiene il titolo per rappresentare l'operatore nel RENTRI.

Incaricato: persona fisica che accede al RENTRI per conto del rappresentante dell'operatore; non è necessariamente un soggetto che possiede titolo di rappresentanza dell'operatore. L'incaricato può essere anche una persona esterna all'organizzazione.

Servizi di supporto resi disponibili dal RENTRI: servizi che hanno l'obiettivo di

- a) **supportare i singoli operatori, non dotati di un proprio sistema gestionale**, al fine di agevolare l'assolvimento degli adempimenti agli obblighi di cui al D.M. 4 aprile 2023 n. 59. In particolare:
- trasmissione dei dati del registro cronologico di carico e scarico;
 - utilizzo del FIR in modalità digitale in condizione di mobilità;
 - emissione e gestione del FIR in modalità digitale.
- b) rendere disponibili in interoperabilità strumenti di autenticazione e sottoscrizione digitale nel rispetto di quanto previsto dal Codice dell'amministrazione digitale e dalle regole tecniche definite dall'AgID.



RENTRI

**LE NUOVE REGOLE PER LA GESTIONE
DEI REGISTRI DI CARICO E SCARICO**

sito gestito da



MINISTERO DELL'AMBIENTE
E DELLA SICUREZZA ENERGETICA

con il supporto di



UNIONCAMERE





ALBO NAZIONALE
GESTORI AMBIENTALI

Chi deve tenere il registro di carico e scarico

I **soggetti** che devono tenere il registro di carico e scarico sono quelli **previsti dall'articolo 190 del decreto legislativo 152/2006**.

Questi soggetti sono **tenuti all'obbligo di iscrizione al RENTRI**.



Cosa cambia

Il Decreto 4 aprile 2023 n. 59 stabilisce:

- il **nuovo modello** (da compilarsi secondo le istruzioni contenute nel Decreto Direttoriale n. 251/2023) che entra in vigore il 13 febbraio 2025;
- l'obbligo di **vidimazione e tenuta digitale** dei registri di carico e scarico a partire dall'iscrizione;
- l'obbligo di **trasmissione al RENTRI** dei dati annotati sul registro di carico e scarico tenuto in forma digitale.



Cosa non cambia



La disciplina prevista dall'art.190 del D.lgs. 152/2006 rimane immutata per quanto riguarda:

- i soggetti obbligati e quelli esonerati
- la possibilità per alcuni operatori di tenere il registro di carico e scarico con modalità alternative, ad esempio conservando i formulari di identificazione del rifiuto;
- il luogo di tenuta del registro e periodo di conservazione;
- i tempi per l'annotazione dei movimenti sul registro di carico e scarico;
- la possibilità per le organizzazioni di categoria di tenere il registro per conto dei propri associati.

Obbligo di registro digitale

Il registro dell'unità locale va **tenuto e vidimato in formato digitale**:

- a decorrere **dal 13 febbraio 2025** per i soggetti tenuti ad iscriversi al RENTRI **dal 15 dicembre 2024 ed entro il 13 febbraio 2025**;
- a decorrere **dalla data di iscrizione** per i soggetti tenuti ad iscriversi al RENTRI **dal 15 giugno 2025 ed entro il 14 agosto 2025**;
- a decorrere **dalla data di iscrizione** per i soggetti tenuti ad iscriversi al RENTRI **dal 15 dicembre 2025 ed entro il 13 febbraio 2026**.



Registro cartaceo: disciplina transitoria



Dal 13 febbraio 2025 e sino all'iscrizione al RENTRI gli operatori tengono il registro di carico e scarico in formato cartaceo **utilizzando il nuovo modello scaricabile dal portale del RENTRI** a partire dal **4 Novembre 2024**, da vidimare presso le Camere di Commercio.

Rientrano in questa situazione i **produttori di rifiuti con meno di 50 dipendenti per i quali non è ancora scattato l'obbligo di iscrizione al RENTRI** che comporta il passaggio al registro in formato digitale.

Tenuta del registro in formato digitale



Il registro tenuto in modalità digitale deve essere vidimato digitalmente utilizzando il servizio delle Camere di commercio accessibile tramite il RENTRI.

Per la tenuta in formato digitale, gli operatori possono utilizzare:

- i propri **sistemi gestionali**;
- i **servizi di supporto** messi a disposizione dal RENTRI per coloro che non dispongono di sistemi gestionali.

Il registro deve essere tenuto o reso accessibile presso ogni unità locale ove vengono svolte le attività che determinano l'obbligo.

Trasmissione dei dati al RENTRI

Gli operatori **trasmettono al RENTRI i dati contenuti nel registro di carico e scarico digitale.**

La trasmissione dei dati del registro di carico e scarico deve essere effettuata con **cadenza mensile**, entro la fine del mese successivo a quello in cui è stata effettuata l'annotazione sul registro locale.

La trasmissione può essere effettuata mediante:

- interoperabilità tra il sistema gestionale dell'utente e il RENTRI
- i servizi di supporto messi a disposizione dal RENTRI.

La trasmissione al RENTRI può essere effettuata dai soggetti che il produttore ha individuato come delegati ai sensi dell'art. 18 del D.M. 59/2023: in questo caso la trasmissione viene effettuata entro la fine del secondo mese successivo a quello in cui è stata effettuata l'annotazione.





RENTRI

**SERVIZI DI SUPPORTO PER
REGISTRI DI CARICO E SCARICO CARTACEO**

sito gestito da



MINISTERO DELL'AMBIENTE
E DELLA SICUREZZA ENERGETICA


con il supporto di



UNIONCAMERE



ALBO NAZIONALE
GESTORI AMBIENTALI



RENTRI

Home News ed eventi Normativa nazionale Decreti direttoriali **Supporto ^** Ambiente DEMO


Registro Elettronico Nazionale per la Tracciabilità dei Rifiuti

Il RENTRI è lo strumento su cui il Ministero dell'ambiente e della sicurezza energetica fonda il sistema di tracciabilità dei rifiuti e prevede la digitalizzazione dei documenti relativi alla movimentazione e al trasporto dei rifiuti.

Hai bisogno di aiuto?

Stampa format registro

Clicca sulla voce *Stampa format registro* disponibile sotto la sezione Supporto. La stampa del registro sarà disponibile anche in area riservata



Home / Stampa format registro

Parametri

1 Indicare il numero dell'ultima pagina di registro già stampata e vidimata ?
0

2 Pagine da stampare per la successiva vidimazione ? *
1

(Intervallo di pagine che verrà stampato: dalla nr. 1 alla nr. 1)

3 Precompilazione del frontespizio ?

4 Stampa solo pagine bianche ?

Genera stampa

1

Inserisce il numero dell'ultima pagina già stampata nel precedente registro

2

Inserisce il numero di pagine di cui si compone il registro


3

Seleziona la spunta per compilare il frontespizio

4

Clicca, se lo desidera, su *Stampa solo fogli bianchi.*

Compilazione del frontespizio e stampa



Home / Stampa format registro

Parametri

Indicare il numero dell'ultima pagina di registro già stampata e vidimata ? 0 Pagine da stampare per la successiva vidimazione ?* 1 (Intervallo di pagine che verrà stampato: dalla nr. 1 alla nr. 1)

Precompilazione del frontespizio ?

1

Ragione sociale*

Codice fiscale* Indirizzo sede legale*

2

Unità locale

[Scegli]

Indirizzo

3

Genera stampa

1

Inserisce i dati dell'impresa:
ragione sociale e sede legale

2

Inserisce i dati dell'unità
locale

3

Clicca su *Genera stampa*
per produrre la stampa



RENTRI

**SERVIZI DI SUPPORTO PER L'APERTURA E VIDIMAZIONE
DEL REGISTRO DI CARICO E SCARICO DIGITALE**

sito gestito da



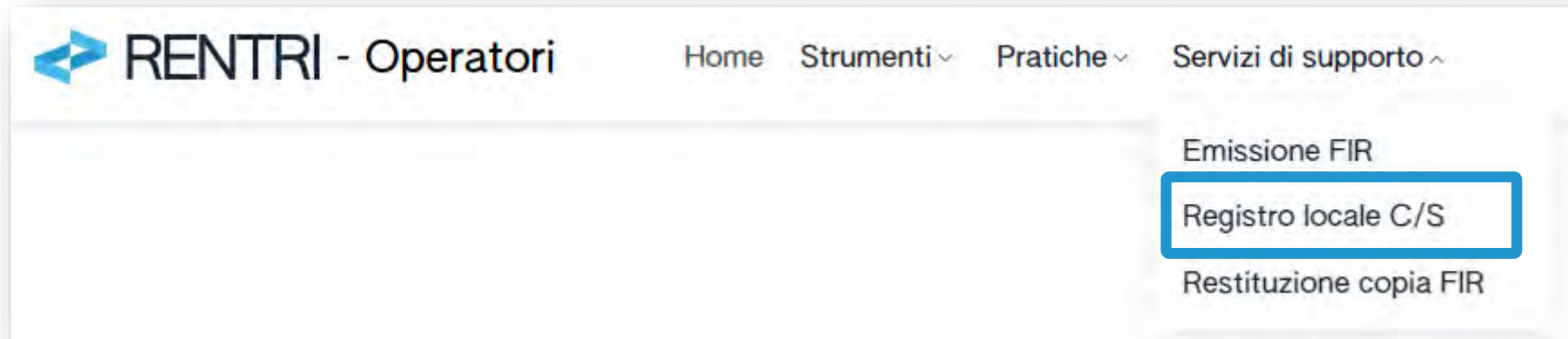
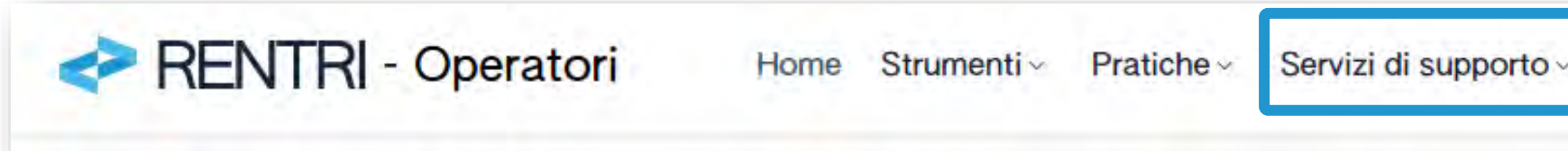

MINISTERO DELL'AMBIENTE
E DELLA SICUREZZA ENERGETICA

con il supporto di




UNIONCAMERE





Clicca sulla voce *Servizi di supporto* e quindi *Registro locale C/S*

Selezione dell'unità locale che apre il registro



[Home](#) / [Registro locale C/S](#) / Consultazione Registro


 "ECOCERVED SOCIETA' CONSORTILE A RESPONSABILITA' LIMITATA", O IN BREVE "ECOCERVED S.C.A.R.L." 

Seleziona unità locale



Clicca su *Seleziona unità locale* per individuare l'unità locale iscritta dopo aver selezionato l'operatore

Selezione unità locale



Ricerca unità locale

Ricerca

Numero iscrizione	Attività	Nome	Indirizzo	
OP2402CBP000066-BO0001		Unità locale BO/1	VIA EMILIO ZAGO,2, BOLOGNA (BO)	<input type="checkbox"/>
OP2402CBP000066-PD0001		Unità locale PD/3	CORSO STATI UNITI,14, PADOVA (PD)	<input checked="" type="checkbox"/>
OP2402CBP000066-BO0002		UL Nuova	viale delle rose,4, IMOLA (BO)	<input type="checkbox"/>
OP2402CBP000066-AN0002		ul recupero	via albero,2, ARCEVIA (AN)	<input type="checkbox"/>
OP2402CBP000066-AN0003		UL produttiva	viale de amicis,2/b, BARBARA (AN)	<input type="checkbox"/>


16 righe totali

1 2 3 4 >>>



Chiudi







Seleziona l'unità locale cliccando la spunta posta a destra




Home / [Registro locale C/S](#) / Consultazione Registro


 "ECOCERVED SOCIETA' CONSORTILE A RESPONSABILITA' LIMITATA", O IN BREVE "ECOCERVED S.C.A.R.L." 

 UNITÀ LOCALE PD/3  

 Per proseguire nell'operazione selezionare un registro di carico e scarico gestito con i servizi di supporto del RENTRI.

[Seleziona registro](#) 

Clicca su *Seleziona registro* per aprire un nuovo registro



Elenco registri locali di carico e scarico aperti nell'unità locale

+ Nuovo Registro


Identificativo	Descrizione	Attività	Data apertura	Stato
Nessun dato				

0 righe totali

Chiudi

Clicca su *Nuovo registro* per aprire un nuovo registro

Indicazioni dell'attività svolta nel registro



Nuovo Registro [X]

UNITÀ LOCALE PD/3

Attività svolta

- Produzione di rifiuti
- Recupero di rifiuti [Scegli codice]
- Smaltimento di rifiuti [Scegli codice]
- Trasporto di rifiuti
- Centro di raccolta
- Intermediazione e commercio di rifiuti senza detenzione

Registro

1

2

3

4

Chiudi Conferma

1 Seleziona una o più attività che devono essere coerenti al profilo dichiarato in sede di iscrizione dell'unità locale


2 Indica la numerazione che deve avere la prima registrazione

3 Indica, se utile, la descrizione del registro

4 Clicca su *Conferma* per aprire il registro



Apertura del registro per un impianto di trattamento



Nuovo Registro

UL NUOVO IMPIANTO DI TRATTAMENTO

Unità locale

Numero iscrizione **OP2404BPA000004-BO0002** Nome UL Nuovo impianto di trattamento

Indirizzo viale alberato 44, BOLOGNA (BO)

Attività

Autorizzazioni unità locale

Attività svolta

- Produzione di rifiuti
- Recupero di rifiuti
- Smaltimento di rifiuti
- Trasporto di rifiuti
- Centro di raccolta
- Intermediazione e commercio di rifiuti senza detenzione

[Scegli codice]

- R3
- R6

1

Indica l'attività di recupero o di smaltimento

2

Seleziona una o più attività di recupero o di smaltimento. Le attività che può indicare sono coerenti con quelle presenti nelle autorizzazioni fornite in fase di iscrizione



RENTRI

**SERVIZI DI SUPPORTO PER LA COMPILAZIONE DEL REGISTRO DI CARICO E
SCARICO DIGITALE**

sito gestito da



MINISTERO DELL'AMBIENTE
E DELLA SICUREZZA ENERGETICA

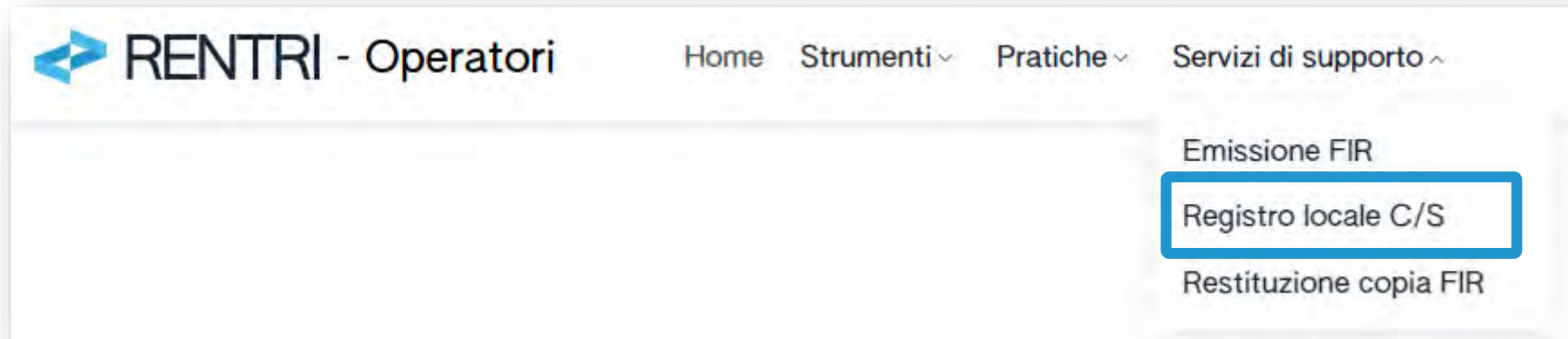
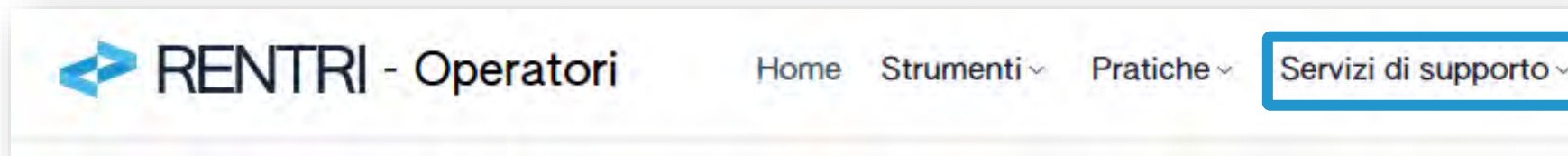

con il supporto di



UNIONCAMERE




Selezione del registro aperto con i servizi di supporto



Clicca sulla voce *Servizi di supporto* e quindi *Registro locale C/S*


Produttore/registrazione carico

Selezione del registro per attività di produzione



Elenco registri locali di carico e scarico aperti nell'unità locale

+ Nuovo Registro Rigue per pagina 20 Stato Attivo x

Identificativo	Descrizione	Attività	Data apertura	Stato
RE8Y4R6B200	registro di produzione		17/05/2024	Attivo

1 righe totali

Chiudi




1

Individua nell'elenco il registro aperto per attività di produzione

2

Clicca sulla spunta per selezionare il registro



Home / [Registro locale C/S](#) / Consultazione Registro

"ECOCERVED SOCIETA' CONSORTILE A RESPONSABILITA' LIMITATA", O IN BREVE "ECOCERVED S.C.A.R.L." ▼

UNITÀ LOCALE PD/3 ▼

RE8Y4R6B200 REGISTRO DI PRODUZIONE ▼

Consultazione registro

Stampe / Esportazioni

Nuova registrazione

Rettifica o annullamento

Definizione nuovo Registro

Trasmissione dati a RENTRI


Export per conservazione



Clicca su *Nuova registrazione* per effettuare la prima annotazione sul registro digitale


Produttore/registrazione carico

Compilazione guidata di una registrazione




Home / [Registro locale C/S](#) / Compilazione registrazione

1


Operatore "ECOCERVED SOCIETA' CONSORTILE A RESPONSABILITA' LIMITATA", O
IN BREVE "ECOCERVED S.C.A.R.L."
Unità locale Unità locale PD/3
Identificativo registro **REBY4R6B200** Attività  Descrizione registro registro di produzione


2

Riferimenti operazione Identificazione del rifiuto Annotazioni



Profilo attività  Produzione di rifiuti Tipo operazione Carico

Registrazione

Data registrazione*
gg/mm/aaaa 

Tipo operazione* Carico Causale operazione* [Scegli] 

Carico
Scarico

 Esci < Indietro  Salva Avanti >

1


In alto è riportato l'operatore, l'unità locale e il registro

2

La compilazione è guidata e si compone di più passaggi. I passaggi e i dati da compilare dipendono dal tipo di operazione (carico o scarico) dal profilo dell'operatore e dalla causale

Produttore/registrazione carico


Compilazione




Home / Registro locale C/S / Compilazione registrazione


Operatore "ECOCERVED SOCIETA' CONSORTILE A RESPONSABILITA' LIMITATA", O
IN BREVE "ECOCERVED S.C.A.R.L."

Unità locale Unità locale PD/3

Identificativo registro **RE8Y4R6B200** Attività  Descrizione registro registro di produzione



Riferimenti operazione Identificazione del rifiuto Annotazioni

Profilo attività  Produzione di rifiuti Tipo operazione Carico

1 Data registrazione*
gg/mm/aaaa 

2 Tipo operazione*
Carico ^
Carico
Scarico

3 Causale operazione*
[Scegli] ^
RE - Prodotto al di fuori dell'unit...
DT - Prodotto o detenuto nell'un...

Esci < Indietro  Salva  4 Avanti >

1

Indica la data di registrazione che deve essere uguale o successiva all'ultima registrazione annotata

2

Seleziona il tipo di operazione. Nel caso di produttore le voci disponibili sono: carico o scarico

3


Seleziona la causale. Le voci disponibili per il carico del produttore sono: RE o DT

4

Clicca su *Avanti* per continuare

Produttore/registrazione carico

Identificazione del rifiuto da caricare



Home / Registro locale C/S / Compilazione registrazione

Operatore "ECOCERVED SOCIETA' CONSORTILE A RESPONSABILITA' LIMITATA", O IN BREVE
"ECOCERVED S.C.A.R.L."
Unità locale Unità locale PD/3
Identificativo registro RE8Y4R6B200 Attività Descrizione registro registro di produzione

Riferimenti operazione Identificazione del rifiuto Annotazioni

Profilo attività Produzione di rifiuti Tipo operazione Carico Causale operazione DT - Prodotto o detenuto nell'unità locale

1 Codice EER* [Scegli] **2** Provenienza* [Scegli]
Speciale (IP)
Urbano

3 Descrizione del rifiuto (1)
Tipo fisico* [Scegli] UM* [Scegli]
Quantità*

Esci Indietro Salva Avanti >

1

Seleziona il codice EER
dall'elenco

2


Seleziona la provenienza
dall'elenco

3

Indica la descrizione del rifiuto
solo per i codici terminanti
con 99

Produttore/registrazione carico

Identificazione del rifiuto da caricare



Home / Registro locale C/S / Compilazione registrazione

Operatore *ECOCERVED SOCIETA' CONSORTILE A RESPONSABILITA' LIMITATA*, O IN BREVE *ECOCERVED S.C.A.R.L.*

Unità locale Unità locale PD/3

Identificativo registro **RE8Y4R6B200** Attività Descrizione registro registro di produzione

Riferimenti operazione Identificazione del rifiuto Annotazioni

Profilo attività Produzione di rifiuti Tipo operazione Carico Causale operazione DT - Prodotto o detenuto nell'unità locale

Codice EER 01.03.04* - sterili che possono generare acido prodotti dalla lavorazione di minerale solforoso

Rifiuto

Codice EER* 01.03.04* - sterili che possono generare acido prodotti dalla lavorazione di minerale solforoso x v

Provenienza* [Scegli] v

Descrizione del rifiuto (i)

Stato fisico* [Scegli] v

Quantità* UM* [Scegli] v

Caratt. di pericolo (HP)* [Scegli]

- HP01 - Esplosivo
- HP02 - Comburente
- HP03 - Infiammabile
- HP04 - Irritante - Irritazione cutanea e lesioni ...


Salva Avanti >

1
Seleziona una o più caratteristiche di pericolo dall'elenco in caso di codice EER pericoloso

2
Seleziona lo stato fisico dall'elenco

Produttore/registrazione carico

Quantità del rifiuto da caricare



Home / Registro locale C/S / Compilazione registrazione

Operatore *ECOCERVED SOCIETA' CONSORTILE A RESPONSABILITA' LIMITATA*, O IN BREVE *ECOCERVED S.C.A.R.L.*

Unità locale Unità locale PD/3

Identificativo registro **RE8Y4R6B200** Attività Descrizione registro registro di produzione

[Riferimenti operazione](#) [Identificazione del rifiuto](#) [Annotazioni](#)

Profilo attività Produzione di rifiuti Tipo operazione Carico Causale operazione DT - Prodotto o detenuto nell'unità locale

Codice EER 01.03.04* - sterili che possono generare acido prodotti dalla lavorazione di minerale solforoso

Rifiuto

Codice EER* 01.03.04* - sterili che possono generare acido prodotti dalla lavorazione di minerale solforoso Provenienza* [Scegli] v

Descrizione del rifiuto ⓘ

Stato fisico* [Scegli] v **1** **2** **3**

Quantità* UM* [Scegli] ^
kg
l

Esci < Indietro Salva Avanti >

1

Indica la quantità

2


Seleziona l'unità di misura dall'elenco

3

Clicca su *Avanti* per continuare

Produttore/registrazione carico

Annotazioni



Home / Registro locale C/S / Compilazione registrazione

Operatore	"ECOCERVED SOCIETA' CONSORTILE A RESPONSABILITA' LIMITATA", O IN BREVE				
	"ECOCERVED S.C.A.R.L."				
Unità locale	Unità locale PD/3				
Identificativo registro	REBY4R6B200	Attività		Descrizione registro	registro di produzione

Riferimenti operazione Identificazione del rifiuto Annotazioni

Profilo attività	Produzione di rifiuti	Tipo operazione	Carico	Causale operazione	DT - Prodotto o detenuto nell'unità locale
Codice EER	01.03.04* - sterili che possono generare acido prodotti dalla lavorazione di minerale solforoso				

1

Annotazioni

2


Esci < Indietro Salva Avanti >

1

Indica le eventuali note

2

Clicca su *Salva* per annotare la registrazione sul registro



Home / [Registro locale C/S](#) / Compilazione registrazione

Operatore	"ECOCERVED SOCIETA' CONSORTILE A RESPONSABILITA' LIMITATA", O IN BREVE "ECOCERVED S.C.A.R.L."				
Unità locale	Unità locale PD/3				
Identificativo registro	REBY4R6B200	Attività		Descrizione registro	registro di produzione

Riferimenti operazione

Identificazione del rifiuto ①	Annotazioni
---	-----------------------------

Profilo attività

Produzione di rifiuti	Tipo operazione	Carico	Causale operazione	DT - Prodotto o detenuto nell'unità locale
-----------------------	-----------------	--------	--------------------	--

Registrazione

Data registrazione*	07/05/2024			
Tipo operazione*	Carico	Causale operazione*	DT - Prodotto o detenuto nell'unità loc...	

Esci < Indietro Salva


ERRORE

Non è possibile salvare i dati perchè sono presenti errori di validazione nelle schede segnalate in rosso.

Al salvataggio vi è un controllo automatico dei dati inseriti. Se vi sono avvisi di errore l'utente deve rettificare o integrare i dati prima di salvare

Produttore/registrazione carico

Conferma della registrazione di carico



Conferma

Premendo **Conferma** la registrazione è annotata nel registro di carico e scarico locale con il numero progressivo.

Con apposita registrazione potranno essere apportate successivamente rettifiche o potrà essere effettuato l'annullamento.

Premere Conferma per procedere oppure Annulla per interrompere.

Annulla


Conferma



Superati gli errori di validazione, l'utente deve confermare di voler salvare la registrazione. Alla conferma il carico viene annotato nel registro digitale e gli viene assegnato il numero progressivo

Produttore/registrazione carico

Consultazione del carico annotato



Home / [Registro locale C/S](#) / Consultazione Registro

"ECOCERVED SOCIETA' CONSORTILE A RESPONSABILITA' LIMITATA", O IN BREVE "ECOCERVED S.C.A.R.L."

UNITÀ LOCALE PD/3

RE8Y4R6B200 REGISTRO DI PRODUZIONE

Consultazione registro Stampe / Esportazioni Nuova registrazione Rettifica o annullamento Definizione nuovo Registro Trasmissione dati a RENTRI Export per conservazione

1 Anno/Progressivo	Data registrazione	Tipo operazione	Causale	Codice EER	Quantità
2024/00000001	13/05/2024	Carico	DT	01.03.04*	55 kg

1


Dopo che il carico è stato salvato è possibile consultare il progressivo assegnato

2

Per consultare il dettaglio della registrazione, clicca il tasto a destra

Produttore/registrazione scarico

Compilazione guidata di uno scarico



Home / [Registro locale C/S](#) / Compilazione registrazione

Operatore	"ECOCERVED SOCIETA' CONSORTILE A RESPONSABILITA' LIMITATA", O IN BREVE "ECOCERVED S.C.A.R.L."				
Unità locale	Unità locale PD/3				
Identificativo registro	RE8Y4R6B200	Attività		Descrizione registro	registro di produzione

Riferimenti operazione	Identificazione del rifiuto	Integrazione FIR / Registro C/S	Esito conferimento	Provenienza del rifiuto	Annotazioni
--	---	---	------------------------------------	---	-----------------------------

Profilo attività	Produzione di rifiuti	Tipo operazione	Scarico	Causale operazione	aT - Scarico a terzi
------------------	-----------------------	-----------------	---------	--------------------	----------------------

Registrazione

Data registrazione*	gg/mm/aaaa
Tipo operazione*	Scarico
Causale operazione*	aT - Scarico a terzi


[Riferimento operazione +](#)

[Esci](#) [Indietro](#) [Salva](#) [Avanti >](#)

Le schede e le informazioni da fornire sono diverse rispetto al carico

Produttore/registrazione scarico

Tipo di operazione



Home / Registro locale C/S / Compilazione registrazione

Operatore	"ECOCERVED SOCIETA' CONSORTILE A RESPONSABILITA' LIMITATA", O IN BREVE "ECOCERVED S.C.A.R.L."				
Unità locale	Unità locale PD/3				
Identificativo registro	RE8Y4R6B200	Attività		Descrizione registro	registro di produzione

Riferimenti operazione

Identificazione del rifiuto	Integrazione FIR / Registro C/S	Esito conferimento	Provenienza del rifiuto	Annotazioni
---	---	------------------------------------	---	-----------------------------

Profilo attività

Produzione di rifiuti	Tipo operazione	Scarico	Causale operazione	aT - Scarico a terzi
-----------------------	-----------------	---------	--------------------	----------------------

Registrazione

Data registrazione* gg/mm/aaaa	Tipo operazione* Scarico	Causale operazione* aT - Scarico a terzi
-----------------------------------	-----------------------------	---

Riferimento operazione +

Esci < Indietro Salva Avanti >

1

Indica la data di registrazione

2


Seleziona il tipo di operazione:
scarico

3

In automatico viene impostata
la causale: *aT – scarico a terzi*

Produttore/registrazione scarico

Riferimento a carico annotato sul registro cartaceo



Home / Registro locale C/S / Compilazione registrazione

Operatore "ECOCERVED SOCIETA' CONSORTILE A RESPONSABILITA' LIMITATA", O IN BREVE "ECOCERVED S.C.A.R.L."
Unità locale Unità locale PD/3
Identificativo registro RE8Y4R6B200 Attività Descrizione registro registro di produzione

Riferimenti operazione Identificazione del rifiuto Integrazione FIR / Registro C/S Esito conferimento Provenienza del rifiuto Annotazioni

Profilo attività Produzione di rifiuti Tipo operazione Scarico Causale operazione aT - Scarico a terzi

1 **2**

Registrazione

Data registrazione*
gg/mm/aaaa

Tipo operazione* Scarico Causale operazione* aT - Scarico a terzi

Riferimento operazione +

Selezione da registro Inserimento manuale


Salva Avanti >

1

Clicca su *Riferimento operazione*

2

Clicca su *Inserimento manuale* per inserire un carico annotato nel registro cartaceo



Riferimento operazione

Anno*
2024

Progressivo*

Conferma Chiudi

1


Indica l'anno e il numero progressivo del carico annotato nel vecchio registro cartaceo

2

Clicca su *Conferma* per confermare l'anno e il progressivo indicato

Produttore/registrazione scarico

Riferimento a carico annotato sul registro digitale



Home / [Registro locale C/S](#) / Compilazione registrazione

Operatore	"ECOCERVED SOCIETA' CONSORTILE A RESPONSABILITA' LIMITATA", O IN BREVE "ECOCERVED S.C.A.R.L."				
Unità locale	Unità locale PD/3				
Identificativo registro	RE8Y4R6B200	Attività		Descrizione registro	registro di produzione

Riferimenti operazione	Identificazione del rifiuto	Integrazione FIR / Registro C/S	Esito conferimento	Provenienza del rifiuto	Annotazioni
--	---	---	------------------------------------	---	-----------------------------

Profilo attività	Produzione di rifiuti	Tipo operazione	Scarico	Causale operazione	aT - Scarico a terzi
------------------	-----------------------	-----------------	---------	--------------------	----------------------

Registrazione

Data registrazione*
gg/mm/aaaa

Tipo operazione*
Scarico

Causale operazione*
aT - Scarico a terzi

1 [Riferimento operazione +](#)

2 [Seleziona da registro](#)
[Inserimento manuale](#)

[Salva](#) [Avanti >](#)

1


Clicca su *Riferimento operazione*

2

Clicca su *Seleziona da registro* per richiamare l'operazione di carico precedentemente annotata nello stesso registro digitale

Produttore/registrazione scarico

Ricerca del carico da associare allo scarico



1 Sono visualizzate solo le operazioni di "DT - Prodotto o detenuto nell'unità locale" e "RE - Prodotto al di fuori dell'unità locale".

2 Codice EER
01.03.04* - sterili che possono generare acido prodotti dalla lavorazione di minerale solforoso x Mostra solo i carichi non associati ad alcuno scarico

3 Ricerca

<input type="checkbox"/>	Anno/Progressivo	Data registrazione	Causale	Codice EER	Stato fisico	Quantità	Trasmissione
<input type="checkbox"/>	2024/00000002	14/05/2024	RE	01.03.04*	Solido	22 kg	-
<input type="checkbox"/>	2024/00000001	13/05/2024	DT	01.03.04*	Solido	55 kg	-

2 righe totali 0 Movimenti selezionati

Chiudi Conferma

1

Sono consultabili i carichi con causale: DT o RE

2


Imposta i parametri per ricercare i carichi di interesse

3

Clicca su *Ricerca* per individuare i carichi

Produttore/registrazione scarico

Selezione del carico da associare



Seleziona Registrazione

① Sono visualizzate solo le operazioni di "DT - Prodotto o detenuto nell'unità locale" e "RE - Prodotto al di fuori dell'unità locale".

Ricerca

Codice EER
01.03.04* - sterili che possono generare acido prodotti dalla lavorazione di minerale solforoso x v Mostra solo i carichi non associati ad alcuno scarico x

Ricerca 1 Pulisci

Anno/Progressivo	Data registrazione v	Causale	Codice EER	Stato fisico	Quantità	Trasmissione
2024/00000002	14/05/2024	RE	01.03.04*	Solido	22 kg	-
2024/00000001	13/05/2024	DT	01.03.04*	Solido	55 kg	-

2 righe totali 0 Movimenti selezionati

Chiedi Conferma

1


Seleziona uno o più carichi

2

Clicca su *Conferma* per confermare i carichi selezionati

Produttore/registrazione scarico

Identificazione del rifiuto



Home / Registro locale C/S / Compilazione registrazione

Operatore	"ECOCERVED SOCIETA' CONSORTILE A RESPONSABILITA' LIMITATA", O IN BREVE "ECOCERVED S.C.A.R.L."				
Unità locale	Unità locale PD/3				
Identificativo registro	REBY4R6B200	Attività		Descrizione registro	registro di produzione

Riferimenti operazione

Identificazione del rifiuto	Integrazione FIR / Registro C/S	Esito conferimento	Provenienza del rifiuto	Annotazioni
-----------------------------	---------------------------------	--------------------	-------------------------	-------------

Profilo attività	Produzione di rifiuti	Tipo operazione	Scarico	Causale operazione	aT - Scarico a terzi
Codice EER	01.03.04* - sterili che possono generare acido prodotti dalla lavorazione di minerale solforoso				

Rifiuto

Codice EER*	01.03.04* - sterili che possono generare acido prodotti dalla lavorazione di minerale solforoso			Provenienza*	Speciale
Descrizione del rifiuto (i)				Caratt. di pericolo (HP)*	HP06 HP07
Stato fisico*	Quantità*	UM*	Destinato a*		
Solido	22	kg	[Scegli]		

Esci < Indietro Salva Avanti >


1

Se il carico a cui lo scarico fa riferimento è presente sul registro questa scheda è compilata in automatico e l'utente indica solo la destinazione

2

Clicca su *Avanti* per passare alla scheda successiva

Produttore/registrazione scarico Giacenze



Home / Registro locale C/S / Compilazione registrazione

Operatore	*ECOCERVED SOCIETA' CONSORTILE A RESPONSABILITA' LIMITATA*, O IN BREVE *ECOCERVED S.C.A.R.L.*				
Unità locale	Unità locale PD/3				
Identificativo registro	RE8Y4R6B200	Attività		Descrizione registro	registro di produzione

[Riferimenti operazione](#) [Identificazione del rifiuto](#) [Integrazione FIR / Registro C/S](#) [Esito conferimento](#) [Provenienza del rifiuto](#) [Annotazioni](#)

Profilo attività	Produzione di rifiuti	Tipo operazione	Scarico	Causale operazione	aT - Scarico a terzi
Codice EER	01.03.04* - sterili che possono generare acido prodotti dalla lavorazione di minerale solforoso				


Rifiuto

Codice EER*	01.03.04* - sterili che possono generare acido prodotti dalla lavorazione di minerale solforoso		x v	Provenienza*	Speciale	x v				
Descrizione del rifiuto ⓘ										
Stato fisico*	Solido	x v	Quantità*	22	UM*	kg	x v	Destinato a*	[Scegli]	v

Il servizio di supporto recupera le
quantità dei carichi selezionati ma
non aggiorna le giacenze

Produttore/registrazione scarico

Trasporto accompagnato dal FIR



Home / [Registro locale C/S](#) / Compilazione registrazione

Operatore	"ECOCERVED SOCIETA' CONSORTILE A RESPONSABILITA' LIMITATA", O IN BREVE "ECOCERVED S.C.A.R.L.*"				
Unità locale	Unità locale PD/3				
Identificativo registro	RE8Y4R6B200	Attività		Descrizione registro	registro di produzione

[Riferimenti operazione](#) | [Identificazione del rifiuto](#) | [Integrazione FIR / Registro C/S](#) | [Esito conferimento](#) | [Provenienza del rifiuto](#) | [Annotazioni](#)

Profilo attività	Produzione di rifiuti	Tipo operazione	Scarico	Causale operazione	aT - Scarico a terzi
Codice EER	01.03.04* - sterili che possono generare acido prodotti dalla lavorazione di minerale solforoso.				

1

2 Trasporto transfrontaliero

3
gg/mm/aaaa

Rimuovi integrazione FIR / Registro C/S

1

Indica il numero FIR

2

Indica se si tratta di un trasporto transfrontaliero


3

Indica la data di inizio trasporto

4

Clicca su *Avanti* per proseguire

Produttore/registrazione scarico Trasporto NON accompagnato dal FIR



Home / Registro locale C/S / Compilazione registrazione

Operatore	"ECOCERVED SOCIETA' CONSORTILE A RESPONSABILITA' LIMITATA", O IN BREVE "ECOCERVED S.C.A.R.L.*"				
Unità locale	Unità locale PD/3				
Identificativo registro	REBY4R6B200	Attività		Descrizione registro	registro di produzione

[Riferimenti operazione](#) [Identificazione del rifiuto](#) [Integrazione FIR / Registro C/S](#) [Esito conferimento](#) [Provenienza del rifiuto](#) [Annotazioni](#)

Profilo attività	Produzione di rifiuti	Tipo operazione	Scarico	Causale operazione	aT - Scarico a terzi
Codice EER	01.03.04* - sterili che possono generare acido prodotti dalla lavorazione di minerale solforoso				

Formulario

Numero FIR* Trasporto transfrontal... Data inizio trasporto* gg/mm/aaaa


1 Rimuovi integrazione FIR / Registro C/S

1 Se il trasporto NON è accompagnato dal FIR l'utente seleziona *Rimuovi Integrazione FIR/Registro c/s* e non dovrà indicare i dati del FIR

2 Clicca su *Avanti* per proseguire

Produttore/registrazione scarico

Esito del conferimento noto al momento dello scarico



Home / [Registro locale C/S](#) / Compilazione registrazione

Operatore	"ECOCERVED SOCIETA' CONSORTILE A RESPONSABILITA' LIMITATA", O IN BREVE "ECOCERVED S.C.A.R.L."				
Unità locale	Unità locale PD/3				
Identificativo registro	RE8Y4R6B200	Attività		Descrizione registro	registro di produzione

[Riferimenti operazione](#) | [Identificazione del rifiuto](#) | [Integrazione FIR / Registro C/S](#) | Esito conferimento | [Provenienza del rifiuto](#) | [Annotazioni](#)

Profilo attività	Produzione di rifiuti	Tipo operazione	Scarico	Causale operazione	aT - Scarico a terzi
Codice EER	01.03.04* - sterili che possono generare acido prodotti dalla lavorazione di minerale solforoso				


Aggiungi esito conferimento

[Esci](#) [Indietro](#) [Salva](#) [Avanti](#)

Clicca su *Aggiungi Esito Conferimento* se il produttore ha ricevuto la copia completa del FIR con l'esito del conferimento

Produttore/registrazione scarico

Esito del conferimento: inserimento del peso



Home / Registro locale C/S / Compilazione registrazione

Operatore	"ECOCERVED SOCIETA' CONSORTILE A RESPONSABILITA' LIMITATA", O IN BREVE "ECOCERVED S.C.A.R.L."				
Unità locale	Unità locale PD/3				
Identificativo registro	RE8Y4R6B200	Attività		Descrizione registro	registro di produzione

[Riferimenti operazione](#) | [Identificazione del rifiuto](#) | [Integrazione FIR / Registro C/S](#) | Esito conferimento | [Provenienza del rifiuto](#) | [Annotazioni](#)

Profilo attività	Produzione di rifiuti	Tipo operazione	Scarico	Causale operazione	aT - Scarico a terzi
Codice EER	01.03.04* - sterili che possono generare acido prodotti dalla lavorazione di minerale solforoso				

1 Data fine trasporto*
gg/mm/aaaa

2 Peso verificato a destino* kg

3 Respingimento

muovi esito conferimento

[Esci](#) [< Indietro](#) [Salva](#) [Avanti >](#)

1

Indica la data di fine trasporto

2


Indica il peso verificato a destino in kg

3

Indica l'eventuale respingimento

Produttore/registrazione scarico

Esito conferimento: respingimento



Home / Registro locale C/S / Compilazione registrazione

Operatore *ECOCERVED SOCIETA' CONSORTILE A RESPONSABILITA' LIMITATA*, O IN BREVE *ECOCERVED S.C.A.R.L.*

Unità locale Unità locale PD/3

Identificativo registro **REBY4R6B200** Attività Descrizione registro registro di produzione

[Riferimenti operazione](#) [Identificazione del rifiuto](#) [Integrazione FIR / Registro C/S](#) [Esito conferimento](#) [Provenienza del rifiuto](#) [Annotazioni](#)

Profilo attività Produzione di rifiuti Tipo operazione Scarico Causale operazione aT - Scarico a terzi

Codice EER 01.03.04* - sterili che possono generare acido prodotti dalla lavorazione di minerale solforoso

Esito

Data fine trasporto* gg/mm/aaaa Peso verificato a destino* kg

Respingimento

Respingimento

Tipologia respingimento* **1** [Scegli] Quantità* UM **2** [Scegli]

Causale* **3** [Scegli] Causale (altro)

Rimuovi esito conferimento

[Esci](#) [Indietro](#) [Salva](#) **4** [Avanti >](#)


1 Seleziona la tipologia di respingimento dall'elenco

2 Indica la quantità respinta e la relativa unità di misura

3 Seleziona la causale del respingimento dall'elenco

4 Clicca su *Avanti* per proseguire

Produttore/registrazione scarico Annotazioni



Home / [Registro locale C/S](#) / Compilazione registrazione

Operatore	"ECOCERVED SOCIETA' CONSORTILE A RESPONSABILITA' LIMITATA", O IN BREVE "ECOCERVED S.C.A.R.L."				
Unità locale	Unità locale PD/3				
Identificativo registro	RE8Y4R6B200	Attività		Descrizione registro	registro di produzione

[Riferimenti operazione](#) | [Identificazione del rifiuto](#) | [Integrazione FIR / Registro C/S](#) | [Esito conferimento](#) | [Provenienza del rifiuto](#) | [Annotazioni](#)

Profilo attività	Produzione di rifiuti	Tipo operazione	Scarico	Causale operazione	aT - Scarico a terzi
Codice EER	01.03.04* - sterili che possono generare acido prodotti dalla lavorazione di minerale solforoso				

1

Annotazioni

2


Esci < Indietro **Salva** Avanti >

1

Indica le eventuali note

2

Clicca su *Salva* per annotare la registrazione sul registro



Conferma

Premendo **Conferma** la registrazione è annotata nel registro di carico e scarico locale con il numero progressivo.

Con apposita registrazione potranno essere apportate successivamente rettifiche o potrà essere effettuato l'annullamento.

Premere Conferma per procedere oppure Annulla per interrompere.

Annulla


Conferma



Superati gli errori di validazione, l'utente deve confermare di voler salvare la registrazione. Alla conferma lo scarico viene annotato nel registro digitale e gli viene assegnato il numero progressivo





Trasportatore/registrazione carico e scarico

Selezione del registro per attività di trasporto



Elenco registri locali di carico e scarico aperti nell'unità locale

Righe per pagina 20 Stato Attivo

Identificativo	Descrizione	Attività	Data apertura	Stato	
R7CCC1KJ800	registro di trasporto		31/05/2024	Attivo	<input checked="" type="checkbox"/>
RPNAPBYGZ00			27/05/2024	Attivo	<input checked="" type="checkbox"/>
R18D5U44V00	test trasporto MC		08/05/2024	Attivo	<input checked="" type="checkbox"/>
RNM36564J00	testo registro prova		08/05/2024	Attivo	<input checked="" type="checkbox"/>

4 righe totali


Chiudi

1

Individua nell'elenco il registro aperto per attività di trasporto

2

Clicca sulla spunta per selezionare il registro



Home / Registro locale C/S / Consultazione Registro

"ECOCERVED SOCIETA' CONSORTILE A RESPONSABILITA' LIMITATA", O IN BREVE "ECOCERVED S.C.A.R.L."

UNITÀ LOCALE BO/1

R7CCC1KJ900 REGISTRO DI TRASPORTO

Consultazione registro

Stampe / Esportazioni

Nuova registrazione

Rettifica o annullamento

Definizione nuovo Registro

Trasmissione dati a RENTRI


Export per conservazione



Clicca su *Nuova registrazione* per effettuare la prima annotazione sul registro del trasportatore

Trasportatore/registrazione carico e scarico

Compilazione guidata della registrazione



Home / Registro locale C/S / Compilazione registrazione

1

Operatore "ECOCERVED SOCIETA' CONSORTILE A RESPONSABILITA' LIMITATA", O IN BREVE "ECOCERVED S.C.A.R.L."
Unità locale Unità locale BO/1
Identificativo registro **R7CCC1KJ900** Attività Descrizione registro registro di trasporto

2

Riferimenti operazione Identificazione del rifiuto Integrazione FIR / Registro C/S Esito conferimento Annotazioni

Profilo attività Trasporto di rifiuti Tipo operazione Carico & Scarico Causale operazione T*aT - Trasporto

Registrazione

Data registrazione*
gg/mm/aaaa

Tipo operazione* Carico & Scarico Causale operazione* T*aT - Trasporto

Esci < Indietro Salva Avanti >

1


In alto è riportato l'operatore, l'unità locale e il registro

2

La compilazione è guidata e si compone di più passaggi. Le schede e le informazioni sono specifiche per il carico e scarico contestuale

Trasportatore/registrazione carico e scarico

Operazione di carico e scarico contestuale



Home / Registro locale C/S / Compilazione registrazione

Operatore "ECOCERVED SOCIETA' CONSORTILE A RESPONSABILITA' LIMITATA", O IN BREVE "ECOCERVED S.C.A.R.L."
Unità locale Unità locale BO/1
Identificativo registro **R7CCC1KJ900** Attività  Descrizione registro registro di trasporto

[Riferimenti operazione](#) [Identificazione del rifiuto](#) [Integrazione FIR / Registro C/S](#) [Esito conferimento](#) [Annotazioni](#)

Profilo attività  Trasporto di rifiuti Tipo operazione Carico & Scarico Causale operazione T*aT - Trasporto

1 Data registrazione*
gg/mm/aaaa 

2 Tipo operazione* Causale operazione*
Carico & Scarico ▼ T*aT - Trasporto ▼

 < Indietro  **3**  Avanti >

1

Indica la data di registrazione che deve essere uguale o successiva all'ultima registrazione annotata

2


Il tipo di operazione e la causale sono impostate in automatico

3

Clicca su *Avanti* per continuare

Trasportatore/registrazione carico e scarico

Identificazione del rifiuto trasportato



Home / Registro locale C/S / Compilazione registrazione

Operatore "ECOCERVED SOCIETA' CONSORTILE A RESPONSABILITA' LIMITATA", O IN BREVE "ECOCERVED S.C.A.R.L."
Unità locale Unità locale BO/1
Identificativo registro **R7CCC1KJ900** Attività Descrizione registro registro di trasporto

[Riferimenti operazione](#) [Identificazione del rifiuto](#) [Integrazione FIR / Registro C/S](#) [Esito conferimento](#) [Annotazioni](#)

Profilo attività Trasporto di rifiuti Tipo operazione Carico & Scarico Causale operazione T*aT - Trasporto

1 Codice EER*
[Scegli]

2 Descrizione del rifiuto ⓘ

3 Caratt. di pericolo (HP)
[Scegli]

Stato fisico* UM* Destinato a*
[Scegli] [Scegli] [Scegli]

Quantità*

Esci < Indietro Salva Avanti >

1

Seleziona il codice EER dall'elenco

2


Indica la descrizione del rifiuto solo per i codici terminanti con 99

3

Seleziona una o più caratteristiche di pericolo dall'elenco in caso di codice EER pericoloso

Trasportatore/registrazione carico e scarico

Identificazione del rifiuto trasportato



Home / [Registro locale C/S](#) / Compilazione registrazione

Operatore "ECOCERVED SOCIETA' CONSORTILE A RESPONSABILITA' LIMITATA", O IN BREVE "ECOCERVED S.C.A.R.L."
Unità locale Unità locale BO/1
Identificativo registro **R7CCC1KJ900** Attività Descrizione registro registro di trasporto

[Riferimenti operazione](#) [Identificazione del rifiuto](#) [Integrazione FIR / Registro C/S](#) [Esito conferimento](#) [Annotazioni](#)

Profilo attività Trasporto di rifiuti Tipo operazione Carico & Scarico Causale operazione T*aT - Trasporto

Rifiuto

Codice EER* [Scegli] ▼

Descrizione del rifiuto ⓘ

Caratt. di pericolo (HP) [Scegli] ▼

1 Stato fisico* [Scegli] ▼ 2 Quantità* [Scegli] ▼ 3 UM* [Scegli] ▼ Destinato a* [Scegli] ▼

[Esci](#) [Indietro](#) [Salva](#) 4 [Avanti >](#)

1 Seleziona lo stato fisico dall'elenco


2 Indica la quantità e l'unità di misura

3 Indica la destinazione

4 Clicca su *Avanti*

Trasportatore/registrazione carico e scarico


Trasporto accompagnato dal FIR




Home / Registro locale C/S / Compilazione registrazione

Operatore "ECOCERVED SOCIETA' CONSORTILE A RESPONSABILITA' LIMITATA", O IN BREVE "ECOCERVED S.C.A.R.L."

Unità locale Unità locale BO/1

Identificativo registro **R7CCC1KJ900** Attività  Descrizione registro registro di trasporto

[Riferimenti operazione](#) | [Identificazione del rifiuto](#) | [Integrazione FIR / Registro C/S](#) | [Esito conferimento](#) | [Annotazioni](#)

Profilo attività  Trasporto di rifiuti Tipo operazione Carico & Scarico Causale operazione T*aT - Trasporto

1 Numero FIR+ **2** Trasporto tran... **3** Data inizio trasporto* gg/mm/aaaa

Rimuovi integrazione FIR / Registro C/S

[Esci](#) [Indietro](#) [Salva](#) **4** [Avanti >](#)

1

Indica il numero FIR

2

Indica se si tratta di un trasporto transfrontaliero

3


Indica la data di inizio trasporto

4

Clicca su *Avanti* per proseguire

Trasportatore/registrazione carico e scarico

Trasporto non accompagnato dal FIR



Home / Registro locale C/S / Compilazione registrazione

Operatore "ECOCERVED SOCIETA' CONSORTILE A RESPONSABILITA' LIMITATA", O IN BREVE "ECOCERVED S.C.A.R.L."
Unità locale Unità locale BO/1
Identificativo registro **R7CCC1KJ900** Attività Descrizione registro registro di trasporto

[Riferimenti operazione](#) | [Identificazione del rifiuto](#) | [Integrazione FIR / Registro C/S](#) | [Esito conferimento](#) | [Annotazioni](#)

Profilo attività Trasporto di rifiuti Tipo operazione Carico & Scarico Causale operazione T*aT - Trasporto

Formulario

Numero FIR* Trasporto tran... Data inizio trasporto* gg/mm/aaaa


1 **Rimuovi integrazione FIR / Registro C/S**

1 Se il trasporto NON è accompagnato dal FIR l'utente seleziona *Rimuovi Integrazione FIR/Registro c/s* e non dovrà indicare i dati del FIR

2 Clicca su *Avanti* per proseguire

Trasportatore/registrazione carico e scarico

Esito del conferimento



Home / [Registro locale C/S](#) / Compilazione registrazione

Operatore	"ECOCERVED SOCIETA' CONSORTILE A RESPONSABILITA' LIMITATA", O IN BREVE "ECOCERVED S.C.A.R.L."				
Unità locale	Unità locale BO/1				
Identificativo registro	R7CCC1KJ900	Attività		Descrizione registro	registro di trasporto

[Riferimenti operazione](#) | [Identificazione del rifiuto](#) | [Integrazione FIR / Registro C/S](#) | [Esito conferimento](#) | [Annotazioni](#)

Profilo attività	Trasporto di rifiuti	Tipo operazione	Carico & Scarico	Causale operazione	T*aT - Trasporto
------------------	----------------------	-----------------	------------------	--------------------	------------------


Aggiungi esito conferimento

[Esci](#) [Indietro](#) [Salva](#) [Avanti >](#)

Clicca su *Aggiungi esito conferimento* se il trasportatore è in possesso della copia completa del FIR con l'esito del conferimento

Trasportatore/registrazione carico e scarico

Annotazioni



Home / Registro locale C/S / Compilazione registrazione

Operatore "ECOCERVED SOCIETA' CONSORTILE A RESPONSABILITA' LIMITATA", O IN BREVE "ECOCERVED S.C.A.R.L."
Unità locale Unità locale BO/1
Identificativo registro **R7CCC1KJ900** Attività Descrizione registro registro di trasporto

[Riferimenti operazione](#) | [Identificazione del rifiuto](#) | [Integrazione FIR / Registro C/S](#) | [Esito conferimento](#) | [Annotazioni](#)

Profilo attività Trasporto di rifiuti Tipo operazione Carico & Scarico Causale operazione T*aT - Trasporto

1 Annotazioni

2 Salva

Esci < Indietro Avanti >

1


Indica le eventuali note

2

Clicca su *Salva* per annotare la registrazione sul registro

Trasportatore/registrazione carico e scarico

Conferma della registrazione di carico e scarico



Conferma

Premendo **Conferma** la registrazione è annotata nel registro di carico e scarico locale con il numero progressivo.

Con apposita registrazione potranno essere apportate successivamente rettifiche o potrà essere effettuato l'annullamento.

Premere Conferma per procedere oppure Annulla per interrompere.

Annulla

Conferma



Superati gli errori di validazione, l'utente deve confermare di voler salvare la registrazione. Alla conferma il carico e scarico viene annotato nel registro digitale e gli viene assegnato il numero progressivo



RENTRI

REGISTRAZIONI DI RETTIFICA E ANNULLAMENTO

sito gestito da



MINISTERO DELL'AMBIENTE
E DELLA SICUREZZA ENERGETICA


con il supporto di



UNIONCAMERE




ALBO NAZIONALE
GESTORI AMBIENTALI



La registrazione di rettifica consente di:

- correggere una registrazione di carico o di scarico, già annotata sul registro ed anche già trasmessa al RENTRI;
- serve anche per annotare l'esito del conferimento (e quindi il peso verificato a destino) se la copia del FIR non arriva entro i 10 giorni dalla registrazione dello scarico.

La registrazione di rettifica ha una sua numerazione progressiva e deve essere trasmessa al RENTRI.



Home / Registro locale C/S / Consultazione Registro

'ECOCERVED SOCIETA' CONSORTILE A RESPONSABILITA' LIMITATA', O IN BREVE 'ECOCERVED S.C.A.R.L.' ▾

UNITÀ LOCALE PD/3 ▾

REBY4R6B200 REGISTRO DI PRODUZIONE ▾

Consultazione registro Stampe / Esportazioni Nuova registrazione **1** Rettifica o annullamento Definizione nuovo Registro Trasmissione dati a RENTRI Export per conservazione

Ricerca


Anno/Progressivo	Data registrazione	Tipo operazione	Quantità	Trasmissione	Rif. op.
2024/00000003	15/05/2024	Scarico	22 kg	-	2024/00000002
2024/00000002	14/05/2024	Carico	22 kg	-	-
2024/00000001	13/05/2024	Carico	55 kg	-	-

1

Clicca su *Rettifica o annullamento* per modificare una registrazione già annotata nel registro o per annotare l'esito del conferimento a seguito del ricevimento della copia del FIR

2

Clicca su *Rettifica registrazione* per proseguire.



Seleziona Registrazione

1

2

3

Anno/Progressivo	Data registrazione	Tipo operazione	Causale	Codice EER	Quantità	Trasmissione	Rif. op.
2024/00000003	15/05/2024	Scarico	aT	01.03.04*	22 kg	-	2024/00000003 ✓
2024/00000002	14/05/2024	Carico	RE	01.03.04*	22 kg	-	2024/00000002 ✓
2024/00000001	13/05/2024	Carico	DT	01.03.04*	55 kg	-	2024/00000001 ✓

1

Imposta i parametri per ricerca la registrazione da rettificare

2


Clicca su *Ricerca*

3

Clicca sulla spunta posta a destra della registrazione da rettificare

Rettifica

Inserimento rettifica



Operatore	"ECOCERVED SOCIETA' CONSORTILE A RESPONSABILITA' LIMITATA", O IN BREVE "ECOCERVED S.C.A.R.L."				
Unità locale	Unità locale PD/3				
Identificativo registro	RIC3RUJH000	Attività		Descrizione registro	registro cer
Riferimenti operazione	Identificazione del rifiuto	Integrazione FIR / Registro C/S	Esito conferimento	Provenienza del rifiuto	Annotazioni
Tipo operazione	Scarico	Causale operazione	aT - Scarico a terzi		
Codice EER	01.03.04* - sterili che possono generare acido prodotti dalla lavorazione di minerale solforoso				
1	Data registrazione*	3	Causale operazione*		
	gg/mm/aaaa		aT - Scarico a terzi		
2	Tipo operazione*				
	Scarico				
	Riferimento operazione +	2024/00000001			
	Rettifica della registrazione	2024/00000002 del 07/05/2024			
Esci		Indietro		Salva	
				Avanti >	

1


Indica la data di registrazione. La data non può essere antecedente all'ultima registrazione

2

Il tipo di operazione NON può essere modificato

3

La causale può essere solo aT - Scarico a terzi



Operatore	"ECOCERVED SOCIETA' CONSORTILE A RESPONSABILITA' LIMITATA", O IN BREVE "ECOCERVED S.C.A.R.L."				
Unità locale	Unità locale PD/3				
Identificativo registro	RIC3RIJH000	Attività		Descrizione registro	registro cer
Riferimenti operazione	Identificazione del rifiuto	Integrazione FIR / Registro C/S	Esito conferimento	Provenienza del rifiuto	Annotazioni
Tipo operazione	Scarico	Causale operazione	aT - Scarico a terzi		
Codice EER	01.03.04* - sterili che possono generare acido prodotti dalla lavorazione di minerale solforoso				
1	Data fine trasporto* gg/mm/aaaa <input type="text"/> <input type="calendar"/> Peso verificato a destino* <input type="text"/> kg <input type="checkbox"/> Respingimento				
	Rimuovi esito conferimento <input type="checkbox"/> <input checked="" type="checkbox"/>				
<input type="button" value="Esci"/>	<input type="button" value="Indietro"/>	<input type="button" value="Salva"/>		2 <input type="button" value="Avanti >"/>	

1


Inserisce la data di fine trasporto e il peso verificato a destino

2

Clicca su *Avanti*

Rettifica

Consultazione di una registrazione rettificata



Home / Registro locale C/S / Consultazione Registro

"ECOCERVED SOCIETA' CONSORTILE A RESPONSABILITA' LIMITATA", O IN BREVE "ECOCERVED S.C.A.R.L." ▼

UNITÀ LOCALE PD/3 ▼

REBY4R8B200 REGISTRO DI PRODUZIONE ▼

Consultazione registro | Stampe / Esportazioni | Nuova registrazione | Rettifica o annullamento | Definizione nuovo Registro | Trasmissione dati a RENTRI | Export per conservazione


Ricerca

Anno | Progressivo | Operazioni di [Scegli] | Codice EER [Scegli] | Ricerca | Pulisci

Anno/Progressivo	Data registrazione	Tipo operazione	Causale	Codice EER	Quantità	Trasmissione	Rif. op.
> M 2024/00000001	17/05/2024	Carico	RE	01.03.04*	55 kg	-	-
2024/00000003	15/05/2024	Scarico	aT	01.03.04*	22 kg	-	2024/00000002
2024/00000002	14/05/2024	Carico	RE	01.03.04*	22 kg	-	-



La registrazione rettificata viene contrassegnata con la lettera M



"ECOCERVED SOCIETA' CONSORTILE A RESPONSABILITA' LIMITATA", O IN BREVE "ECOCERVED S.C.A.R.L."
 UNITÀ LOCALE PD/3
 RE8Y4R6B200 REGISTRO DI PRODUZIONE

Consultazione registro Stampe / Esportazioni Nuova registrazione Rettifica o annullamento Apertura nuovo Registro Trasmissione dati a RENTRI Export per conservazione

Ricerca Registrazione annullata

Ricerca


Anno	Progressivo	Operazioni di [Scegli]	Codice EER [Scegli]					
Anno/Progressivo	Data registrazione	Tipo operazione	Causale	Codice EER	Stato fisico	Quantità	Trasmissione	Rif. op.
M 2024/00000006	27/06/2024	Carico	RE	01.01.01	Fangoso	85 kg	Trasmesso	-
O 2024/00000006	22/05/2024	Carico	RE	01.01.01	Fangoso	80 kg	Trasmesso 27/06/2024 15:41	-
R 2024/00000008	28/05/2024	Carico	RE	01.01.01	Fangoso	80 kg	Trasmesso 27/06/2024 15:41	-
R 2024/00000009	28/06/2024	Carico	RE	01.01.01	Fangoso	85 kg	-	-

1 La registrazione originaria è contrassegnata con la lettera O ed è stata trasmessa al RENTRI

2 La registrazione di rettifica R invece non è stata ancora trasmessa al RENTRI.

Annullamento

Nuova registrazione di annullamento



Home / Registro locale C/S / Consultazione Registro

'ECOCERVED SOCIETA' CONSORTILE A RESPONSABILITA' LIMITATA', O IN BREVE 'ECOCERVED S.C.A.R.L.' ▾

UNITÀ LOCALE PD/3 ▾

REBY4R6B200 REGISTRO DI PRODUZIONE ▾

Consultazione registro Stampe / Esportazioni Nuova registrazione **1** Rettifica o annullamento Definizione nuovo Registro Trasmissione dati a RENTRI Export per conservazione

Ricerca

Rettifica registrazione

Anno/Progressivo	Data registrazione	Tipo operazione	Quantità	Trasmissione	Rif. op.
2024/00000003	15/05/2024	Scarico	22 kg	-	2024/00000002
2024/00000002	14/05/2024	Carico	22 kg	-	
2024/00000001	13/05/2024	Carico	55 kg	-	


2 X Annulla registrazione

1

Clicca su *Rettifica o annullamento* per annullare una registrazione già annotata nel registro

2

Clicca su *Annulla registrazione* per proseguire



Home / Registro locale C/S / Annullamento registrazione

Num. iscr. operatore	OP2404BPA000004	Denominazione operatore	"ECOCERVED SOCIETA' CONSORTILE A RESPONSABILITA' LIMITATA", O IN BREVE "ECOCERVED S.C.A.R.L."
Numero iscrizione unità locale	OP2404BPA000004-PD0002	Nome unità locale	Unità locale FD/3
Identificativo registro	RE8Y4R6B200	Descrizione registro	registro di produzione

1 Annullamento della registrazione 2024/00000003 del 15/05/2024

2 Data registrazione*
gg/mm/aaaa

3 Annotazioni*

4 [Torna al Registro locale C/S](#) [Salva](#)




1 Il numero progressivo e la data della registrazione da annullare vengono riportati in automatico

2 Indica la data di registrazione dell'annullamento

3 Indica le motivazioni dell'annullamento

4 Clicca su *Salva*



Home / Registro locale C/S / Consultazione Registro

"ECOCERVED SOCIETA' CONSORTILE A RESPONSABILITA' LIMITATA", O IN BREVE "ECOCERVED S.C.A.R.L." ▾

UNITÀ LOCALE PD/3 ▾

RE8Y4R68200 REGISTRO DI PRODUZIONE ▾

Consultazione registro Stampe / Esportazioni Nuova registrazione Rettifica o annullamento Definizione nuovo Registro Trasmissione dati a RENTRI Export per conservazione

Ricerca

Ricerca

Anno Progressivo Operazioni di [Scegli] Codice EER [Scegli]

Ricerca Pulisci

Anno/Progressivo	Data registrazione	Tipo operazione	Causale	Codice EER	Quantità	Trasmissione	Rif. op.
> A 2024/00000003	20/05/2024	-	-	-	-	-	-
> M 2024/00000001	17/05/2024	Carico	① RE	① 01.03.04*	55 kg	-	-
2024/00000002	14/05/2024	Carico	① RE	① 01.03.04*	22 kg	-	-



La registrazione annullata viene evidenziata e contrassegnata con la lettera A



RENTRI

**CONSULTAZIONE DELLE REGISTRAZIONI
ANNOTATE NEL REGISTRO DIGITALE**

sito gestito da



MINISTERO DELL'AMBIENTE
E DELLA SICUREZZA ENERGETICA


con il supporto di



UNIONCAMERE




ALBO NAZIONALE
GESTORI AMBIENTALI



I servizi di supporto consentono di:

- produrre un file in formato Excel con tutte le annotazioni effettuate sul registro digitale;
- stampare un file in formato pdf con tutte le annotazioni effettuate sul registro digitale. **ATTENZIONE:** è una stampa che viene fatta su fogli bianchi non vidimati in quanto il registro è DIGITALE.



Home / [Registro locale C/S](#) / Stampe / Esportazioni

"ECOCERVED SOCIETA' CONSORTILE A RESPONSABILITA' LIMITATA", O IN BREVE "ECOCERVED S.C.A.R.L." ▼

UNITÀ LOCALE PD/3 ▼

REBY4R6B200 REGISTRO DI PRODUZIONE ▼

Consultazione registro **Stampe / Esportazioni** Nuova registrazione Rettifica o annullamento Definizione nuovo Registro Trasmissione dati a RENTRI Export per conservazione

Ricerca **Esporta in PDF** **Esporta in XLS**

Data registrazione da gg/mm/aaaa Data registrazione a gg/mm/aaaa Ricerca Pulisci

Anno/Progressivo	Data registrazione	Tipo operazione	Causale	Codice EER	Quantità	Trasmissione	Rif. op.
> A 2024/00000003	20/05/2024	-	-	-	-	-	-
> M 2024/00000001	17/05/2024	Carico	① RE	① 01.03.04*	55 kg	-	-
2024/00000002	14/05/2024	Carico	① RE	① 01.03.04*	22 kg	-	-

1

Clicca su
Stampe/Esportazioni

2

Inserisci i parametri «*data registrazione da*» e «*data registrazione a*»

3

Clicca su
Esporta in PDF

4

Clicca su
Esporta in XLS



RENTRI

**SERVIZIO DI SUPPORTO PER LA
TRASMISSIONE DEI DATI DEI REGISTRI DI CARICO E SCARICO**

sito gestito da



MINISTERO DELL'AMBIENTE
E DELLA SICUREZZA ENERGETICA

con il supporto di




UNIONCAMERE



ALBO NAZIONALE
GESTORI AMBIENTALI

Trasmissione dei dati del registro

Avvio della trasmissione



Home / [Registro locale C/S](#) / Consultazione Registro

"ECOCERVED SOCIETA' CONSORTILE A RESPONSABILITA' LIMITATA", O IN BREVE "ECOCERVED S.C.A.R.L."

UNITÀ LOCALE PD/3

REBY4R68200 **REGISTRO DI PRODUZIONE**

[Consultazione registro](#) [Stampe / Esportazioni](#) [Nuova registrazione](#) [Rettifica o annullamento](#) [Definizione nuovo Registro](#) **Trasmissione dati a RENTRI** [Export per conservazione](#)


Ricerca

	Anno/Progressivo	Data registrazione	Tipo operazione	Causale	Codice EER	Quantità	Trasmissione	Rif. op.
>	A 2024/00000003	20/05/2024	-	-	-	-	-	
>	M 2024/00000001	17/05/2024	Carico	① RE	① 01.03.04*	55 kg -	-	
	2024/00000002	14/05/2024	Carico	① RE	① 01.03.04*	22 kg -	-	

Clicca su *Trasmissione dati a RENTRI* per trasmettere al RENTRI i dati contenuti nel registro di carico e scarico digitale

Trasmissione dei dati del registro

Selezione dei dati da trasmettere



Trasmissione dati a RENTRI

Seleziona Registros

Trasmissione dati a RENTRI

Imposta la data dell'ultima registrazione annotata nel registro di carico e scarico che vuoi trasmettere al RENTRI (In modo predefinito viene impostata come data l'ultimo giorno del mese precedente). Il sistema visualizza in automatico le registrazioni da trasmettere. Per procedere clicca su Avanti.

1 Seleziona registrazione alla data 31/05/2024

Anno/Progressivo	Data registrazione	Tipo operazione	Causale	Codice EER	Quantità	Trasmissione	Rif. op.
2024/00000001	13/05/2024	Carico	DT	01.03.04*	55 kg	-	-
2024/00000002	14/05/2024	Carico	RE	01.03.04*	22 kg	-	-
A 2024/00000003	15/05/2024	Scarico	aT	01.03.04*	22 kg	-	2024/00000002
R 2024/00000004	17/05/2024	Carico	RE	01.03.04*	55 kg	-	-
R 2024/00000005	20/05/2024	-	-	-	-	-	-

Chiudi < Indietro

3 Avanti >

1

In automatico viene impostato l'ultimo giorno del mese precedente, l'utente può modificare la data

2


Vengono mostrate TUTTE le registrazioni la cui data è ricompresa nel periodo

3

Clicca su *Avanti* per trasmettere TUTTE le registrazioni senza possibilità di escludere alcune

Trasmissione dei dati del registro

Conferma della trasmissione



Trasmissione dati a RENTRI

Seleziona Registrosioni ✓ | Trasmissione dati a RENTRI

Prima di confermare la trasmissione verifica le segnalazioni, se presenti, e in caso Conferma. Altrimenti utilizza il tasto Indietro oppure Chiudi per uscire.

Registrosioni da trasmettere	3	dalla data	13/05/2024	alla data	16/05/2024
		dal numero	2024/00000001	al numero	2024/00000003

Chiudi < Indietro **Conferma** Avanti >

1

2

1


Prima della conferma vengono riportati i riferimenti alle registrosioni che verranno trasmesse al RENTRI

2

Clicca su *Conferma* per effettuare la trasmissione

Trasmissione dei dati del registro

Consultazione delle registrazioni trasmesse



Home / Registro locale C/S / Consultazione Registro

"ECOCERVED SOCIETA' CONSORTILE A RESPONSABILITA' LIMITATA", O IN BREVE "ECOCERVED S.C.A.R.L." ▼

UNITÀ LOCALE PD/3 ▼

REBY4R6B200 REGISTRO DI PRODUZIONE ▼

Consultazione registro | Stampe / Esportazioni | Nuova registrazione | Rettifica o annullamento | Definizione nuovo Registro | Trasmissione dati a RENTRI | Export per conservazione

Ricerca

Ricerca

Anno: _____ Progressivo: _____ Operazioni di: [Scegli] ▼ Codice EER: [Scegli] ▼ Ricerca Pulisci

Anno/Progressivo	Data registrazione	Tipo operazione	Causale	Codice EER	Quantità	Trasmissione	Rif. op.
A 2024/00000003	20/05/2024	-	-	-	-	Trasmesso 21/05/2024 12:56	-
M 2024/00000001	17/05/2024	Carico	RE	01.03.04*	55 kg	Trasmesso 21/05/2024 12:56	-
2024/00000002	14/05/2024	Carico	RE	01.03.04*	22 kg	Trasmesso 21/05/2024 12:56	-

Le registrazioni trasmesse sono contrassegnate dallo stato «Trasmesso» e dalla data di trasmissione



RENTRI

IL REGISTRO DIGITALE E LA CONSERVAZIONE A NORMA

sito gestito da




MINISTERO DELL'AMBIENTE
E DELLA SICUREZZA ENERGETICA

con il supporto di



UNIONCAMERE





Il registro di carico e scarico è un documento DIGITALE e non cartaceo: **NON DEVE ESSERE STAMPATO SU FOGLI VIDIMATI.**

In base alla normativa sulla tenuta digitale dei registri contabili il registro cronologico nell'ambito del RENTRI si materializza nel file XML del registro cronologico predisposto secondo i modelli XSD pubblicati nel portale RENTRI


Questo file, prodotto dai servizi di supporto o dai sistemi gestionali, **rappresenta il registro che l'impresa è tenuta ad esibire .**

In caso di controllo o ispezione, ogni operatore deve:

1. Produrre il file XML che contiene il registro di carico e scarico («produzione registro digitale»)
2. Produrre una rappresentazione cartacea del registro (la funzione «esporta in pdf»).

Almeno una volta all'anno ogni operatore dovrà **produrre il file XML che dovrà essere messo in conservazione a norma** secondo le regole stabilite dalla normativa vigente.

Ogni operatore potrà, comunque, produrre il registro in formato digitale, con la frequenza desiderata.



Home / Registro locale C/S / Stampe / Esportazioni

"ECOCERVED SOCIETA' CONSORTILE A RESPONSABILITA' LIMITATA", O IN BREVE "ECOCERVED S.C.A.R.L." ▼

UNITÀ LOCALE PD/3 ▼

REBY4R6B200 REGISTRO DI PRODUZIONE ▼

Consultazione registro | **Stampe / Esportazioni** | Nuova registrazione | Rettifica o annullamento | Definizione nuovo Registro | Trasmissione dati a RENTRI | **Export per conservazione** 

Ricerca | Esporta in PDF | Esporta in XLS

Ricerca


Data registrazione da: gg/mm/aaaa Data registrazione a: gg/mm/aaaa

Ricerca Pulisci


Anno/Progressivo	Data registrazione	Tipo operazione	Causale	Codice EER	Quantità	Trasmissione	Rif. op.
> A 2024/00000003	20/05/2024	-	-	-	-	-	-
> M 2024/00000001	17/05/2024	Carico	① RE	① 01.03.04*	55 kg	-	-
2024/00000002	14/05/2024	Carico	① RE	① 01.03.04*	22 kg	-	-

Clicca su *Export per conservazione* per generare il flusso di dati da mettere in conservazione a norma

Generazione del file per la conservazione



Clicca su *Nuovo export* per generare il registro in formato digitale



Export per conservazione [X]

Ricerca + Nuovo export Righe per pagina 5 v

Data esportazione	Numero movimenti	Anno	Progressivo da	Progressivo a
21/05/2024 12:07	5	2024	1	5

1 righe totali

[Download icon]

[Hand cursor icon]

1

Consultazione del file
generato

2

Download del file generato da
mettere a conservazione a
norma



RENTRI

Quesiti

sito gestito da



MINISTERO DELL'AMBIENTE
E DELLA SICUREZZA ENERGETICA

con il supporto di




UNIONCAMERE



ALBO NAZIONALE
GESTORI AMBIENTALI


Il peso verificato a destino NON corrisponde al peso stimato



Il produttore compila la sezione "esito del conferimento" ad avvenuta ricezione della copia completa del FIR, anche se il peso non è stato modificato.


Laddove il produttore non abbia ricevuto la copia completa dei FIR entro i termini previsti per la registrazione dello scarico, le informazioni richieste nella sezione ESITO CONFERIMENTO devono essere inserite con una registrazione di rettifica, associata alla registrazione dello scarico.

Il carico NON deve essere rettificato, in quanto come previsto dalle istruzioni la quantità (campo 13) può essere stimata in assenza di uno strumento di misura. Spetterà all'operatore mantenere aggiornate le giacenze, eventualmente avvalendosi del sistema gestionale.




Si segnala un refuso nelle istruzioni per la compilazione del registro cronologico di carico e scarico rifiuti riportate in allegato 1 al Decreto Direttoriale n. 251 del 19/12/2023

Ai punti 1.5 e 2.3 delle istruzioni la data da riportarsi al campo 2 (Data della registrazione) deve essere intesa come la **data** in cui è stata **effettuata l'operazione di rettifica**.




Non è prevista una annotazione specifica per rappresentare la variazione naturale di peso: l'operatore si limiterà ad riportare, in caso di scarico, la quantità effettivamente scaricata (anche se inferiore a quella caricata) e ad evidenziare nelle annotazioni la ragione della differenza.



In caso di ispezioni o verifiche, l'impianto di trattamento dei rifiuti, compresi anche la messa in riserva e il deposito preliminare, deve compilare e rendere consultabile la sezione stoccaggio istantaneo agli organi di controllo, come previsto dalle istruzioni di compilazione allegate al Decreto Direttoriale n.251 del 19.12.2023.

Lo stoccaggio istantaneo è una registrazione che deve seguire la numerazione progressiva su base annua e deve essere trasmessa al RENTRI come qualsiasi altra registrazione annotata nel registro di carico e scarico.


La registrazione di stoccaggio istantaneo non è soggetta a successive rettifiche.



Il campo “stato fisico” del rifiuto va compilato riportando la codifica della Tabella 3¹ in allegato alle Istruzioni per la compilazione del registro cronologico di carico e scarico rifiuti e del formulario di identificazione del rifiuto approvate con DD n.251 del 19 dicembre 2023.


Per i rifiuti con stato fisico **aeriforme**, non individuabile tra quelli riportati nella suddetta Tabella 3, deve essere utilizzata la voce “**L-Liquido**” specificando “**aeriforme**” nel campo **annotazioni**.

1) SP – In polvere o pulverulento, S – Solido, VS - Vischioso sciropposo, FP – Fangoso, L – Liquido



Le imprese iscritte all'Albo nazionale gestori ambientali nella categoria 4 bis ai sensi dell'art. 1, comma 124, della legge 4 agosto 2017, n. 124 che effettuano attività di raccolta e trasporto di rifiuti non pericolosi costituiti da metalli ferrosi e non ferrosi sono obbligati alla tenuta in formato digitale del registro cronologico di carico e scarico ed alla trasmissione dei relativi dati al RENTRI a partire dal 13 febbraio 2025.

I soggetti che operano con le **modalità semplificate di cui all'art. 4 del decreto 1° febbraio 2018** che tengono il registro di carico e scarico attraverso la conservazione in ordine cronologico dei formulari di identificazione rifiuti **NON devono trasmettere al RENTRI alcun dato.**



In caso di conferimento occasionale e saltuario¹ non è richiesta l'emissione del FIR, nella registrazione di scarico non deve essere compilata la sezione INTEGRAZIONE FIR/REGISTRO.

L'operatore deve indicare i dati del destinatario compilando: campo 36 (Denominazione), campo 37 (Codice fiscale) e campo 38 (N. Autorizzazione).

INTEGRAZIONE FIR/REGISTRO C/S	
22) Num. Formulario	<input type="text"/>
22b) Trasp. Transfrontaliero	<input type="checkbox"/> Tipo <input type="text"/>
23) Data inizio trasporto	<input type="text"/>

ESITO CONFERIMENTO	
24) Data fine trasporto	<input type="text"/>
25) Peso verificato a destino	<input type="text"/> kg
Respingimento:	
26) Tipologia:	Totale <input type="checkbox"/> Parziale <input type="checkbox"/>
27) Quantità	<input type="text"/> 28) Unità di m. kg <input type="checkbox"/> l <input type="checkbox"/>
29) Causale:	NC <input type="checkbox"/> IR <input type="checkbox"/> Altro <input type="checkbox"/>

PROVENIENZA DEL RIFIUTO	
Produttore	
30) Denominazione	<input type="text"/>
31) Codice fiscale	<input type="text"/>
32) Indirizzo/luogo di produzione	<input type="text"/>


Trasportatore	
33) Denominazione	<input type="text"/>
34) Codice fiscale	<input type="text"/>

Destinatario <small>(Conferimento in area privata e in modo occasionale e saltuario)</small>	
36) Denominazione	<input type="text"/>
37) Codice fiscale	<input type="text"/>
38) N. Autorizzazione	<input type="text"/>

Intermediario o Commerciante	
39) Denominazione	<input type="text"/>
40) Codice fiscale	<input type="text"/>
41) N. Iscrizione Albo	<input type="text"/>

Il trasporto è effettuato dallo stesso soggetto coincidente con il produttore del rifiuto per cui non vanno indicati i dati del trasportatore.

1) Nei casi previsti dall'art. 193 commi 7 e 8 del decreto legislativo 3 aprile 2006 n. 152



L'impianto di trattamento alla ricezione del rifiuto effettua un'operazione di carico indicando come causale T* (ricevuto da terzi) senza compilare la sezione INTEGRAZIONE FIR/REGISTRO.


Nella sezione PROVENIENZA DEL RIFIUTO l'impianto compila i campi relativi al produttore:

- Campo 30: Denominazione del soggetto da cui proviene il rifiuto.
- Campo 31: Codice fiscale.
- Campo 32: Indirizzo/luogo dove il rifiuto è stato prodotto.

L'impianto non compila :

- Campo 33: Denominazione del trasportatore;
- Campo 34: Codice fiscale;
- Campo 35: Numero di iscrizione all'Albo nazionale gestori ambientali del trasportatore


Quando si compila la sezione «provenienza del rifiuto»



La **sezione** «Provenienza del rifiuto» (campi da 30 a 41) deve essere compilata unicamente

- dall'impianto di trattamento che inserisce i dati del produttore e del trasportatore (tranne nel caso di trasporto avvenuto senza FIR)
- dall'intermediario che inserisce i dati del produttore, del trasportatore e del destinatario.


INTEGRAZIONE FIR/REGISTRO C/S	
22) Num. Formulario	<input type="text"/>
22b) Trasp. Transfrontaliero	<input type="checkbox"/> Tipo <input type="text"/>
23) Data inizio trasporto	<input type="text"/>
ESITO CONFERIMENTO	
24) Data fine trasporto	<input type="text"/>
25) Peso verificato a destino	<input type="text"/> kg
Respingimento:	
26) Tipologia:	Totale <input type="checkbox"/> Parziale <input type="checkbox"/>
27) Quantità	<input type="text"/> 28) Unità di m. kg <input type="checkbox"/> l <input type="checkbox"/>
29) Causale:	NC <input type="checkbox"/> IR <input type="checkbox"/> Altro <input type="checkbox"/>
PROVENIENZA DEL RIFIUTO	
Produttore	
30) Denominazione	<input type="text"/>
31) Codice fiscale	<input type="text"/>
32) Indirizzo/luogo di produzione	<input type="text"/>
<input type="text"/>	
Trasportatore	
33) Denominazione	<input type="text"/>
34) Codice fiscale	<input type="text"/>
35) N. Iscrizione Albo	<input type="text"/>
Destinatario (Conferimento in area privata e in modo occasionale e saltuario)	
36) Denominazione	<input type="text"/>
37) Codice fiscale	<input type="text"/>
38) N. Autorizzazione	<input type="text"/>
Intermediario o Commerciante	
39) Denominazione	<input type="text"/>
40) Codice fiscale	<input type="text"/>
41) N. Iscrizione Albo	<input type="text"/>



La **sezione** «Provenienza del rifiuto» NON va compilata:

- dal produttore (tranne nel caso di conferimento in area privata e di conferimento dei rifiuti a cooperative e consorzi agricoli)
- dal trasportatore


INTEGRAZIONE FIR/REGISTRO C/S	
22) Num. Formulario	<input type="text"/>
22b) Trasp. Transfrontaliero	<input type="checkbox"/> Tipo <input type="text"/>
23) Data inizio trasporto	<input type="text"/>
ESITO CONFERIMENTO	
24) Data fine trasporto	<input type="text"/>
25) Peso verificato a destino	<input type="text"/> kg
Respingimento:	
26) Tipologia:	Totale <input type="checkbox"/> Parziale <input type="checkbox"/>
27) Quantità	<input type="text"/> 28) Unità di m. kg <input type="checkbox"/> l <input type="checkbox"/>
29) Causale:	NC <input type="checkbox"/> IR <input type="checkbox"/> Altro <input type="checkbox"/>
PROVENIENZA DEL RIFIUTO	
Produttore	
30) Denominazione	<input type="text"/>
31) Codice fiscale	<input type="text"/>
32) Indirizzo/luogo di produzione	<input type="text"/>
<input type="text"/>	
Trasportatore	
33) Denominazione	<input type="text"/>
34) Codice fiscale	<input type="text"/>
35) N. Iscrizione Albo	<input type="text"/>
Destinatario <small>(Conferimento in area privata e in modo occasionale e saltuario)</small>	
36) Denominazione	<input type="text"/>
37) Codice fiscale	<input type="text"/>
38) N. Autorizzazione	<input type="text"/>
<input type="text"/>	
Intermediario o Commercianta	
39) Denominazione	<input type="text"/>
40) Codice fiscale	<input type="text"/>
41) N. Iscrizione Albo	<input type="text"/>
<input type="text"/>	



Il gestore del servizio di raccolta di rifiuti urbani iscritto all'Albo Nazionale Gestori Ambientali per la categoria 1 (raccolta e trasporto di rifiuti urbani) è obbligato alla tenuta in formato digitale del registro cronologico di carico e scarico ed alla trasmissione dei relativi dati al RENTRI a partire dal 13 febbraio 2025.

Come previsto al paragrafo 3.6.3 delle istruzioni allegate al decreto direttoriale n. 251 del 19 dicembre 2023, il gestore del servizio pubblico per la raccolta dei rifiuti urbani effettua una registrazione di carico e scarico contestuale senza compilare la sezione INTEGRAZIONE FIR/REGISTRO C/S.


Qualora tale gestore gestisca anche il centro di raccolta è obbligato alla tenuta in formato digitale del registro cronologico di carico e scarico ed alla trasmissione dei relativi dati al RENTRI a partire dal 13 febbraio 2025. Come previsto al paragrafo 3.6.2 delle istruzioni per la compilazione del registro cronologico di carico e scarico rifiuti allegate al decreto direttoriale n. 251 del 19 dicembre 2023, effettua una sola registrazione di carico e scarico contestuale e cumulativa, per ciascun codice EER relativo a rifiuti pericolosi al momento dell'uscita dal Centro di Raccolta.




Nel caso di trasporto destinato a raggruppamento in deposito temporaneo, presso la sede del soggetto che effettua l'attività di pulizia manutentiva, lo stesso procede ad effettuare una registrazione di **carico** con causale **RE**, dopo aver eseguito gli interventi di pulizia manutentiva.

Quando dal deposito temporaneo (raggruppamento temporaneo) i rifiuti vengono trasportati all'impianto di trattamento, il soggetto effettua una registrazione di **scarico** con causale **aT** (scarico a terzi) e al campo 22 (Num. Formulario) indica il numero del FIR riportando i riferimenti di carico al campo 5 (riferimento operazione).

Nel caso di conferimento diretto ad impianto di trattamento, il soggetto che svolge attività di pulizia manutentiva procede ad una registrazione **contestuale di carico e scarico** indicando le causali **T*** (ricevuto da terzi) e **aT** (scarico a terzi), successivamente agli interventi di pulizia manutentiva, secondo le istruzioni di compilazione riportate nell'allegato 1 del Decreto Direttoriale n.251 del 19.12.2023, paragrafo 3.1.1.



In base all'art. 190 c. 10 i registri sono tenuti, o **resi accessibili**, presso ogni impianto di produzione, di stoccaggio, di recupero e di smaltimento di rifiuti, ovvero per le imprese che effettuano attività di raccolta e trasporto e per i commercianti e gli intermediari, presso la sede operativa



L'articolo 190 del D.lgs. 152/2006 prevede la possibilità di adempiere all'obbligo di tenuta del registro cronologico di carico e scarico con modalità alternative¹.

Questi soggetti:

- sono obbligati ad iscriversi al RENTRI secondo le tempistiche stabilite dal D.M. 4 aprile 2023 n.59;
- non sono obbligati, se si avvalgono delle modalità alternative, a tenere il registro di carico e scarico in modalità digitale né a trasmettere al RENTRI i relativi dati.

1) Modalità alternative:

- comma 4 art. 190 D.lgs. 152/2006 riguarda i soggetti e le organizzazioni di cui agli articoli 221, comma 3, lettere a) e c), 223, 224, 228, 233, 234 e 236.
- comma 6 art. 190 D.lgs. 152/2006 , riguarda:
 - gli imprenditori agricoli di cui all'articolo 2135 del codice civile produttori iniziali di rifiuti pericolosi;
 - i soggetti esercenti attività ricadenti nell'ambito dei codici ATECO 96.02.01, 96.02.02, 96.02.03 e 96.09.02 che producono rifiuti pericolosi, compresi quelli aventi codice EER 18.01.03*, relativi ad aghi, siringhe e oggetti taglienti usati;
 - i produttori di rifiuti pericolosi non rientranti in organizzazione di ente o impresa;
- il comma 8 art. 190 D.lgs. 152/2006 riguarda le attività di gestione dei rifiuti costituiti da rottami ferrosi e non ferrosi.



RENTRI

SUPPORTO

sito gestito da



MINISTERO DELL'AMBIENTE
E DELLA SICUREZZA ENERGETICA


con il supporto di



UNIONCAMERE



ALBO NAZIONALE
GESTORI AMBIENTALI



Area Operatori DEMO

Operatore (impresa, ente o altro soggetto)

[Accedi all'area DEMO](#)[Approfondisci](#) >

Area Produttori di rifiuti non iscritti DEMO

Produttori di rifiuti non tenuti all'iscrizione o non ancora iscritti

[Accedi all'area DEMO](#)[Approfondisci](#) >

Area Soggetti delegati DEMO


Associazioni imprenditoriali o le loro società di servizi, gestori del servizio di raccolta o del circuito organizzato di raccolta

[Accedi all'area DEMO](#)[Approfondisci](#) >

Servizi per l'interoperabilità

I servizi per l'interoperabilità consentono di trasmettere al RENTRI i dati del registro cronologico di carico e scarico e i dati dei formulari di identificazione del rifiuto tramite porta applicativa (API). I servizi sono rivolti a operatori e soggetti delegati.

[Vai alle API](#)



RENTRI Home News ed eventi Normativa nazionale Decreti direttoriali **Supporto** Ambiente DEMO

[Home](#) / [Supporto](#) / [Hai bisogno di aiuto?](#)

Hai bisogno di aiuto?

Hai bisogno di aiuto?

Stampa format registro

Servizi per l'interoperabilità

Supporto

Accedi al nostro portale di supporto per avere assistenza sull'utilizzo del servizio.

Supporto

Assistente virtuale


L'assistente virtuale consente agli operatori di individuare quali sono gli obblighi e le tempistiche da rispettare.

Assistente virtuale

Ambiente DEMO

Entra nell'ambiente dimostrativo per testare le applicazioni

Entra



[Home](#) / [Supporto](#) / [Hai bisogno di aiuto?](#)

Hai bisogno di aiuto?

Supporto

Accedi al nostro portale di supporto per avere assistenza sull'utilizzo del servizio.

Supporto

Assistente virtuale




L'assistente virtuale consente agli operatori di individuare quali sono gli obblighi e le tempistiche da rispettare.


Assistente virtuale

Ambiente DEMO


Entra nell'ambiente dimostrativo per testare le applicazioni

Entra


 Assistente virtuale  

 Assistente

Informativa sulla privacy
Buongiorno, sono l'assistente virtuale del RENTRI: ti aiuterò ad individuare quali è il tuo profilo operatore e quali sono gli obblighi e le tempistiche da rispettare. Seleziona una delle seguenti figure:



- 1) Impresa, ente o altra organizzazione la cui attività produce rifiuti
- 2) Ente o impresa iscritti all'Albo nazionale gestori ambientali per attività di raccolta e trasporto rifiuti, attività di commercio e intermediazione di rifiuti senza detenzione, bonifica
- 3) Ente o impresa che svolge attività di trattamento di rifiuti, inclusa la preparazione prima del recupero o dello smaltimento
- 4) Non mi riconosco nelle altre tipologie



The screenshot shows the RENTRI website's support page. At the top, there is a navigation bar with the RENTRI logo and links for Home, News ed eventi, Normativa nazionale, Decreti direttoriali, Supporto, and Ambiente DEMO. Below the navigation bar, a breadcrumb trail reads 'Home / Supporto / Hai bisogno di aiuto?'. The main heading is 'Hai bisogno di aiuto?'. On the right side, there is a sidebar with links for 'Hai bisogno di aiuto?', 'Stampa format registro', and 'Servizi per l'interoperabilità'. The main content area is divided into three sections: 'Supporto' with a description and a 'Supporto' button, 'Assistente virtuale' with a description and an 'Assistente virtuale' button, and 'Ambiente DEMO' with a description and an 'Entra' button.

RENTRI Home News ed eventi Normativa nazionale Decreti direttoriali Supporto Ambiente DEMO

Home / Supporto / [Hai bisogno di aiuto?](#)

Hai bisogno di aiuto?

Hai bisogno di aiuto?

Stampa format registro

Servizi per l'interoperabilità

Supporto

Accedi al nostro portale di supporto per avere assistenza sull'utilizzo del servizio.

Supporto

Assistente virtuale


L'assistente virtuale consente agli operatori di individuare quali sono gli obblighi e le tempistiche da rispettare.

Assistente virtuale

Ambiente DEMO

Entra nell'ambiente dimostrativo per testare le applicazioni

Entra



Home

RENTRI SUPPORTO RENTRI

Cosa stai cercando?

Categorie

- + Autenticazione e Accesso (14)
- + Iscrizione al RENTRI (57)
- + Formulari di identificazione dei rifiuti (23)
- + Registri di carico e scarico rifiuti (26)
- + Trasmissione dati al RENTRI (18)

Termini per l'iscrizione dei produttori iniziali di rifiuti


Definizione di operatore

Soggetti obbligati all'iscrizione

Accesso al portale RENTRI

Identificazione persona che rappresenta l'operatore (Impresa, Ente, altra organizzazione)

E' possibile utilizzare la ricerca in alto oppure navigare tra le categorie a sinistra



The screenshot shows the RENTRI SUPPORTO RENTRI website. At the top left is the RENTRI logo. To its right is the text 'SUPPORTO RENTRI' with a hand icon. Below this is a search bar with the placeholder text 'Cosa stai cercando?' and search/clear icons. A 'Home' link is visible below the search bar. On the left side, there is a 'Categorie' section with a list of items, each with a plus icon and a count in parentheses. The main content area is a grid of six blue boxes with white text. Below this grid are two sections: 'IN EVIDENZA' with a pencil icon and 'GLI ARGOMENTI PIÙ LETTI' with a megaphone icon. At the bottom right, there is a blue button with a hand icon and the text 'CONTATTACI', which is highlighted with a white border and a hand icon pointing to it.

RENTRI **SUPPORTO RENTRI**

Cosa stai cercando?

Home

Categorie

- + Autenticazione e Accesso (14)
- + Iscrizione al RENTRI (57)
- + Formulari di identificazione dei rifiuti (23)
- + Registri di carico e scarico rifiuti (26)
- + Trasmissione dati al RENTRI (18)
- + Diritti e contributi (8)
- + Sanzioni (2)
- + Procedure di utilizzo ambiente Demo (8)
- + Per saperne di più (48)
- + Eventi Formativi (7)

Termini per l'iscrizione dei produttori iniziali di rifiuti

Definizione di operatore

Accesso al portale RENTRI

Soggetti obbligati all'iscrizione

Identificazione persona che rappresenta l'operatore (Impresa, Ente, altra organizzazione)


IN EVIDENZA

- > Tenuta dei registri cronologici di carico e scarico in modalità digitale
- > Gestione del FIR cartaceo tramite i servizi di supporto
- > Trasmissione dei dati del Registro di carico e scarico

GLI ARGOMENTI PIÙ LETTI

- > Manuali per gli operatori in ambiente DEMO
- > Soggetti obbligati all'iscrizione
- > Termini per l'iscrizione dei produttori di rifiuti

CONTATTACI



The screenshot shows the RENTRI support page. At the top, there is a blue header with the RENTRI logo and a search bar labeled "SUPPORTO RENTRI" with the placeholder text "Cosa stai cercando?". Below the header is a navigation bar with "Home" and "Categorie". A blue hand icon points to the "Categorie" link. The "Categorie" menu is expanded, showing "Autenticazione e Accesso (14)", "Iscrizione al RENTRI (67)", "Procedure di utilizzo (9)" (highlighted with a red box), "Per saperne di più (48)", and "Eventi Formativi (11)". Under "Procedure di utilizzo (9)", there are sub-items: "Manuali (5)" and "Video tutorial (4)". The main content area displays three search results, each with a speech bubble icon, a title, a description, and a "Leggi Tutto" link.

Home

Categorie

- + Autenticazione e Accesso (14)
- + Iscrizione al RENTRI (67)
- Procedure di utilizzo (9)**
 - Manuali (5)
 - Video tutorial (4)
- + Per saperne di più (48)
- Eventi Formativi (11)**
 - Materiale utilizzato per la formazione (9)
 - Quesiti posti (2)

Video: Come l'operatore effettua l'accesso e l'iscrizione al RENTRI


Guarda il video per capire come effettuare l'accesso all'area riservata Operatori del RENTRI e procedere all'iscrizione. [Leggi Tutto](#)

Video: Come il produttore di rifiuti non iscritto effettua l'accesso e la registrazione al RENTRI

Guarda il video per capire come il Produttore di rifiuti non tenuto alla iscrizione deve effettuare la registrazione al RENTRI accedendo all'area riservata Produttori di rifiuti non iscritti. Anche i produttori tenuti ad obbligo di iscrizione nelle s [...] [Leggi Tutto](#)

Manuale per l'accesso e l'iscrizione al RENTRI da parte degli operatori

Il manuale fornisce agli operatori le istruzioni per accedere all'area riservata "Operatori" ed effettuare l'iscrizione al RENTRI. [Leggi Tutto](#)



RENTRI **SUPPORTO RENTRI**

Cosa stai cercando?

Home

Categorie

- ▣ [Procedure di utilizzo ambiente](#)
 - Demo
 - Accesso e funzionalità
 - Manuali
 - ▣ [Per saperne di più](#)
 - Presentazioni
 - Video tutorial**
 - Glossario
 - ▣ [Eventi Formativi](#)
 - Materiale utilizzato per la formazione**

Video: il nuovo sistema per la tracciabilità dei rifiuti

Guarda il video per capire come cambia la tracciabilità dei rifiuti con l'introduzione del RENTRI, quali obiettivi si intende raggiungere, quale semplificazione rappresenta per gli utenti e quali strumenti sono messi a disposizione per accompagnare g [...] [Leggi Tutto](#)

Video: Chi deve iscriversi al RENTRI

Guarda il video per capire quali soggetti devono iscriversi al RENTRI, quando va fatta l'iscrizione e con quali modalità. [Leggi Tutto](#)

Video: come si accede al RENTRI

Guarda il video per capire quali profili possono accedere al RENTRI, con quali modalità e quali servizi sono disponibili per i diversi profili. [Leggi Tutto](#)